






品名	レギュラーコーヒー (ドリップバッグ入り)
原材料名	
生豆生産国名	
内容量	10g
賞味期限	枠外下部に記載
保存方法	高温多湿、直射日光を避けて 保存してください。
使用上の注意	開封後はなるべくお早めに ご賞味ください。
挽き方	中細挽き
販売者	

製造所

賞味期限印字スペース

おいしい淹れ方

- 1 開ける**
バッグ上部のミシン目部分を矢印にそって切り取ってください。
- 2 開く**
左右のフックを広げ、上部を内側に押し込んでください。この時、コーヒー粉がこぼれないように注意してください。
- 3 掛ける・押し込む**
バッグの注ぎ口が一番大きくなるようにフックを広げながら3ヶ所をカップにかけてください。(カップは前もって温めてください。)
- 4 注ぐ**
熱湯を少量注ぎ10～20秒程度蒸らします。粉がこぼれないように2～3回に分けて熱湯を注いでください。ゆっくり注ぐとより濃く抽出できます。

 火傷する恐れがありますのでカップは手で握らず上記の通り組立て正しくカップにのせ、ペーパーリッパが壊れないようにお湯を注いでください。

 このに出すときは市区町村の区分にしたがってPET、PE ってください。

窒素ガス充填